

 **HYUNDAI**^{MC}



ELANTRA 2012

L'ELANTRA 2012

VOS ATTENTES SERONT LARGEMENT DÉPASSÉES.

La plupart des constructeurs conçoivent leurs véhicules afin qu'ils soient au sommet de leur catégorie. Chez Hyundai, nous avons élevé la barre encore davantage en visant rien de moins qu'une classe supérieure. Et lorsque vous découvrez tout ce que l'irrésistible Elantra 2012 vous réserve, deux mots viennent à l'esprit : mission accomplie.

Considérez par exemple ses caractéristiques de sécurité : six coussins gonflables, des freins à disque aux quatre roues et le contrôle électronique de la stabilité, de série sur toutes les versions. Et cela ne se fait pas au détriment des performances – avec son moteur quatre cylindres léger à 16 soupapes et double arbre à cames en tête, l'Elantra vous procure un rendement énergétique exceptionnel tout en produisant une impressionnante puissance de 148 chevaux. À cela s'ajoutent des caractéristiques de commodité livrables habituellement réservées aux véhicules de luxe, telles qu'un système de navigation avec écran de sept pouces, des commandes de chaîne audio montées au volant, une clé à capteur de proximité avec démarrage du moteur à bouton-poussoir électronique et des sièges arrière chauffants.

À tous points de vue, l'Elantra 2012 vous en offre plus que ce à quoi vous pourriez vous attendre, à un prix sans doute inférieur à ce que vous imaginez. C'est notre façon de répondre à vos attentes de manière intelligente.



DES LIGNES INSPIRÉES PAR LA NATURE. RAFFINÉES PAR LA SCIENCE.

Ses lignes fluides sculptées par le vent procurent une impression de mouvement, même à l'arrêt, tandis que ses formes aérodynamiques surplombent avec élégance les passages de roue et se prolongent de façon spectaculaire jusqu'aux feux arrière enveloppants. La nouvelle Elantra se distingue à tout point de vue des autres compactes au design conservateur avec une allure tout à fait unique, inspirée par les forces du vent et de l'eau.






L'ART DE PROFITER DE LA VIE.

Dès que vous vous installez derrière le volant, la première chose que vous remarquez, c'est le confort naturel du siège moulant à réglage manuel en 6 directions. Alors que vous rangez votre boisson et vos lunettes de soleil dans leur rangement respectif parfaitement intégré, votre regard s'attarde sur le design intérieur aux lignes fluides et sur les deux larges indicateurs faciles à lire au centre du tableau de bord. Une console centrale ergonomique permet à vos doigts de trouver les boutons rapidement et intuitivement, alors que les commandes montées au volant assurent une sécurité accrue en vous permettant de conserver les yeux sur la route tout en contrôlant le réglage de la chaîne audio et du régulateur de vitesse. C'est ça, l'art de profiter de la vie au volant d'une Elantra.



Modèle américain montré.



UN MOTEUR ÉCONERGÉTIQUE.

La construction d'un moteur éconergétique n'est pas facile, surtout lorsqu'on ne veut pas faire de compromis au plan des performances. En effet, le moteur « Nu » 4 cylindres à double arbre à cames en tête (DACT) offre plus de puissance et plus de vigueur à régime intermédiaire. L'Elantra 2012 bénéficie d'un bloc-cylindres en alliage d'aluminium afin de réduire son poids et d'améliorer son économie de carburant. Pour encore plus de plaisir au volant, nous avons doté le moteur d'un système d'admission d'air variable et du calage variable continu des soupapes d'admission et d'échappement pour des réponses optimales à bas et haut régimes, cela, avec un minimum d'émissions polluantes. En fait, ce moteur recalibré est super efficace et procure une puissance de 148 chevaux de façon si écologique que l'Elantra a été homologuée ULEV (véhicule à très faibles émissions).



Kelley Blue Book
THE TRUSTED RESOURCE.

L'UNE DES 10 MEILLEURES
VOITURES VERTES –
KELLEY BLUE BOOK®

DES CARACTÉRISTIQUES DE SÉCURITÉ QUI REDÉFINISSENT LA NORME.

Le contrôle électronique de la stabilité. Six coussins gonflables. Des freins à disque aux 4 roues. Lorsqu'on constate à quel point l'Elantra 2012 déborde de caractéristiques de sécurité, il est évident que Hyundai accorde une grande importance à la sécurité. En fait, l'Elantra est l'un des rares véhicules de sa catégorie à offrir des freins ABS à disque aux 4 roues sur tous les modèles.

Vous pourrez conduire l'esprit tranquille avec un vaste arsenal de technologies de pointe telles que la répartition électronique de la puissance de freinage et la gestion électronique de la stabilité du véhicule optimisant le comportement de l'Elantra sous toutes conditions routières. Le plus extraordinaire, c'est que toute cette technologie ne vous coûtera pas une fortune.

**TOP
SAFETY
PICK** 2011

PREMIER CHOIX SÉCURITÉ – IIHS
(INSURANCE INSTITUTE FOR HIGHWAY SAFETY)



Six coussins gonflables¹ de série.

L'ELANTRA 2012



Système de navigation. L'Elantra Limited 2012 avec l'ensemble Navigation est dotée d'un écran ACL tactile de 7 po et d'une caméra de recul.



Commandes audio montées au volant. Les commandes de la chaîne audio, du régulateur de vitesse et du système mains libres Bluetooth[◇] pour cellulaire montées au volant sont aussi intuitives que pratiques.



Toit ouvrant électrique. Admirez la splendeur du ciel étoilé grâce à un toit ouvrant électrique à glissement et bascule offert de série sur certains modèles.



Système téléphonique mains libres Bluetooth[◇]. En plus d'offrir la fonction de commande vocale, le système mains libres en option permet d'écouter les fichiers musicaux en transit à partir d'un appareil doté de la technologie Bluetooth[◇].



Clé à capteur de proximité et bouton-poussoir électronique de démarrage. L'Elantra Limited avec ensemble Navigation est dotée d'une clé détectant votre présence à proximité du véhicule, vous permettant de déverrouiller les portières et de émarer le moteur sur simple pression d'un bouton.



Sièges arrière chauffants. En plus des sièges avant chauffants, les Elantra GLS et Limited sont équipées de série de sièges arrière chauffants, une première dans la catégorie des voitures compactes.



Moteur 1,8 L, 16 soupapes, DACT, D-CVVT. Le calage variable continu des soupapes d'admission et d'échappement maximise automatiquement les performances à tout régime.

REHAUSSEZ VOTRE EXPÉRIENCE DE CONDUITE.

Qu'il s'agisse de sa silhouette au style remarquable ou de son habitacle confortable et bourré de technologie, l'Elantra 2012 attire l'attention jusque dans ses moindres détails. Et comme elle est disponible en sept livrées attrayantes et avec les plus récents dispositifs électroniques, vous pourrez y apprécier au quotidien le plaisir de conduire et toutes les commodités que vous recherchez. Laissez-vous inspirer et personnalisez votre Elantra 2012 de manière unique !

GARANTIE

5 ANS

100 000 KM

GARANTIE GLOBALE LIMITEE**

Garantie globale limitée : 5 ans/100 000 km
Garantie groupe motopropulseur : 5 ans/100 000 km
Garantie sur les émissions : 5 ans/100 000 km



EXTÉRIEUR



Blanc chatoyant

A C



Argent radiant

A C



Gris portuaire métallisé

A C




Bronze désert

A B



Indigo nuit

A C



Noir minuit


A C



Rubis pétillant


A B

INTÉRIEUR



Sièges en tissu gris

A



Sièges en cuir beige

B



Sièges en cuir noir

C

La couleur intérieure dépend du choix de la couleur extérieure. En raison des différents procédés d'impression, les couleurs reproduites dans cette brochure peuvent varier légèrement de la teinte exacte. Consultez votre concessionnaire pour connaître les couleurs offertes selon le modèle et voir les échantillons de couleurs Hyundai. Visitez www.hyundaicanada.com ou passez chez un concessionnaire Hyundai pour les détails.

ACCESSOIRES



PLATEAU DE COFFRE. Conservez la beauté de l'intérieur de votre Hyundai pendant des années en protégeant le coffre contre les déversements et les saletés avec un plateau de coffre sur mesure.



TAPIS DE CAOUTCHOUC. Protégez l'intérieur de votre Hyundai contre la saleté et les débris du quotidien avec ces tapis de caoutchouc sur mesure. Veuillez retirer le tapis protecteur d'origine avant l'installation.



PORTE-BAGAGES. Transportez vos bagages avec facilité grâce à ce solide système de porte-bagages à verrouillage rapide. À enlever lorsque non utilisé.



ENSEMBLE DE GARDE-BOUE. Protégez votre véhicule de la saleté et des débris avec cet ensemble de garde-boue sur mesure.



PROTÈGE-CAPOT EN PLASTIQUE. Protégez le capot des impacts et éraflures causés par les débris routiers avec cet attrayant protège-capot.



PROTÈGE PARE-CHOC ARRIÈRE. Protégez le fini de votre pare-chocs des écailllements et égratignures lorsque vous chargez ou déchargez l'espace cargo grâce à ce protecteur durable, fait sur mesure pour le pare-chocs arrière.



DÉFLECTEURS ANTI-PLUIE. Profitez de l'air frais, même quand il pleut, avec des déflecteurs d'allure sportive.



BECQUET ARRIÈRE. Votre véhicule aura du style et une allure sportive avec un aileron arrière aérodynamique. Feu de freinage intégré pour une visibilité et une sécurité accrues.



ATTELAGE D'ACCESSOIRES. Cet attelage d'accessoires permet d'installer rapidement et facilement un support d'attelage, tel qu'un porte-vélo ou un porte-skis. Capuchon de protection inclus. Non conçu pour le remorquage.



FILET DE COFFRE. Un filet de coffre sur mesure assure que tout ce que vous transportez reste bien organisé et en place, empêchant les objets de se déplacer.

L L'ÉQUIPEMENT DE SÉRIE COMPREND :

Moteur 4 cylindres de 1,8 L, 16 soupapes, DACT, D-CVVT
 Roues de 15 po en acier avec enjoliveurs
 Freins antiblocage ABS à disque aux 4 roues, répartition électronique de la puissance de freinage (EBD)
 Gestion de la stabilité du véhicule (VSM), contrôle électronique de la stabilité (ESC), antipatinage
 Boîte manuelle à 6 rapports
 Six coussins gonflables¹ : 2 coussins frontaux, 2 coussins latéraux intégrés aux dossiers avant, 2 rideaux latéraux au pavillon
 Radio AM/FM/CD/MP3, 6 haut-parleurs, port iPod®/USB, prise auxiliaire
 Verrouillage électrique centralisé des portières
 Siège du conducteur réglable en hauteur
 Deux rétroviseurs extérieurs dégivrants à commande électrique
 Glaces électriques à descente automatique du côté conducteur
 Appuie-bras central arrière avec porte-verres
 Ordinateur de route
 Option : Boîte automatique séquentielle SHIFTRONIC® à 6 rapports

GL COMPREND L'ÉQUIPEMENT DE SÉRIE DE L'ELANTRA L, PLUS :

Roues de 16 po en acier avec enjoliveurs
 Climatiseur
 Radio satellite XM®
 Antenne XM® montée au toit
 Système mains libres Bluetooth® pour cellulaire
 Régulateur de vitesse
 Baquets avant chauffants
 Télédévrouillage avec alarme
 Commandes de radio montées au volant
 Volant télescopique
 Option : Boîte automatique séquentielle SHIFTRONIC® à 6 rapports

GLS COMPREND L'ÉQUIPEMENT DE SÉRIE DE L'ELANTRA GL, PLUS :

Roues de 16 po en alliage
 Antibrouillards
 Sièges arrière chauffants
 Contact d'allumage illuminé
 Volant et pommeau de boîte gainés de cuir
 Toit ouvrant électrique
 Garniture des portières avec inserts en tissu
 Option : Boîte automatique séquentielle SHIFTRONIC® à 6 rapports

LIMITED COMPREND L'ÉQUIPEMENT DE SÉRIE DE L'ELANTRA GLS, PLUS :

Roues de 17 po en alliage
 Boîte automatique séquentielle SHIFTRONIC® à 6 rapports
 Rétroviseur à atténuation automatique avec télécommande HomeLink
 Allumage/extinction automatique des phares
 Appuie-bras central coulissant de luxe
 Régulation automatique de la température double zone
 Garnissage des sièges en cuir avec inserts des portières en similicuir
 Clignotants intégrés aux rétroviseurs
 Glaces électriques à descente/remontée automatique antipincement du côté conducteur
 Vitrage solaire

LIMITED AVEC ENSEMBLE NAVIGATION : COMPREND L'ÉQUIPEMENT DE SÉRIE DE L'ELANTRA LIMITED, PLUS :

Système de navigation à écran tactile de 7 po et caméra de recul
 Radio AM/FM/XM®/CD/MP3 avec 6 haut-parleurs et amplificateur externe
 Clé à capteur de proximité et bouton-poussoir électronique de démarrage.

MÉCANIQUE

		L	GL	GLS	LIMITED	LIMITED AVEC ENSEMBLE NAVIGATION
Moteur	4 cylindres de 1,8 L (1 797 cm ³ , double CVVT)	S	S	S	S	S
Commande des soupapes	16 soupapes	S	S	S	S	S
Système d'admission	Admission variable d'air à 2 niveaux + mouvement à charge variable	S	S	S	S	S
Bloc-cylindres / Culasse	Aluminium	S	S	S	S	S
Puissance (ch à tr/min)	148 à 6 500	S	S	S	S	S
Couple (lb-pi à tr/min)	131 à 4 700	S	S	S	S	S
Alésage et course (mm)	81,0 x 87,2	S	S	S	S	S
Taux de compression	10,3 à 1	S	S	S	S	S
Alimentation	Injection électronique multipoint	S	S	S	S	S
Supports	Hydrauliques	S	S	S	S	S
Échappement	Simple	S	S	S	S	S
Système de contrôle d'émissions	ULEV	S	S	S	S	S
Allumage	Sans distributeur	S	S	S	S	S
Alternateur	13,5 V/90 A	S	S	S	S	S
Batterie	48 AH	S	S	S	S	S
Entraînement	Traction avant	S	S	S	S	S
Boîtes de vitesses	Manuelle à 6 rapports	S	S	S	-	-
	Automatique à 6 rapports avec convertisseur de couple à blocage, mode manuelle séquentielle SHIFTRONIC®	0	0	0	S	S
Freins	Avant : à disques - Diamètre : 280 mm	S	S	S	S	S
	Arrière : à disques - Diamètre : 262 mm	S	S	S	S	S
	Antiblocage ABS avec répartition électronique de la puissance de freinage (EBD) et assistance au freinage	S	S	S	S	S
Frein de stationnement	Mécanique	S	S	S	S	S
Direction	Pignon et crémaillère, Servodirection électrique (MDPS)	S	S	S	S	S
Démultiplication	14,2 à 1	S	S	S	S	S
Tours de volant, butée à butée	2,9	S	S	S	S	S
Diamètre de braquage	10,6 m	S	S	S	S	S
Suspension	Avant : Jambes de force MacPherson, ressorts hélicoïdaux	S	S	S	S	S
	Barre stabilisatrice (23 mm)	S	S	S	S	S
	Amortisseurs bitubes à gaz sous pression	S	S	S	S	S
	Arrière : Barre de torsion	S	S	S	S	S
	Ressorts hélicoïdaux, amortisseurs monotubes à gaz	S	S	S	S	S
Châssis	Monocoque	S	S	S	S	S
Roues	15 x 6,0 po en acier	S	-	-	-	-
	16 x 6,5 po en acier	-	S	-	-	-
	16 x 6,5 po en alliage d'aluminium	-	-	S	-	-
	17 x 7,0 po en alliage d'aluminium	-	-	-	S	S
Pneus	P195/65R15	S	-	-	-	-
	P205/55R16	-	S	S	-	-
	P215/45R17	-	-	-	S	S

EXTÉRIEUR

Phares (avec fonction d'escorte)		S	S	S	S	S
Phares à allumage/extinction automatique		-	-	-	S	S
Antibrouillards		-	-	S	S	S
Rétroviseurs extérieurs	Réglage électrique, dégivrants, de couleur de la carrosserie	S	S	S	S	S
	Clignotants intégrés	-	-	-	S	S
Moules et garnitures	Pare-chocs (avant et arrière) : De couleur de la carrosserie	S	S	S	S	S
	Grille de calandre : Chrome	S	S	S	S	S
	Prise d'air inférieure: Noir	S	S	S	-	-
	Chrome foncé	-	-	-	S	S
Vitrage solaire		-	-	-	S	S
Bande filtre solaire au pare-brise		-	-	S	S	S
Essuie-glaces : Pare-brise	2 cadences, intermittence variable et bruite	S	S	S	S	S
Toit ouvrant	Ouverture électrique à glissement et bascule	-	-	S	S	S

		L	GL	GLS	LIMITED	LIMITED AVEC ENS. NAVIGATION
INTÉRIEUR						
Capacité	Cinq	S	S	S	S	S
Garnissage des sièges	Tissu de luxe	S	S	S	-	-
	Cuir	-	-	-	S	S
Baquets avant	Réglage manuel en 6 directions avec appuie-tête réglable (conducteur)	S	S	S	S	S
	Réglage manuel en 4 directions avec appuie-tête réglable (passager avant)	S	S	S	S	S
	Siège du conducteur réglable en hauteur (pompe)	S	S	S	S	S
	Pochette de rangement derrière le dossier du passager avant	S	S	S	S	S
Sièges arrière	Sièges et dossiers chauffants	-	S	S	S	S
	Dossier rabattable 60/40 avec appuie-têtes (3)	S	S	S	S	S
	Commande de déverrouillage des dossiers au coffre	S	S	S	S	S
	Appuie-bras central arrière avec porte-verres	S	S	S	S	S
Radio et haut-parleurs	Sièges chauffants	-	-	S	S	S
	Radio AM/FM/CD/MP3 de 172 watts (4 canaux x 43 watts)	S	S	S	S	-
	Radio Satellite XM®	-	S	S	S	S
	Radio AM/FM/XM®/CD/MP3 avec amplificateur externe de 7 po de 360 watts (8 voies x 45 watts), écran tactile haute résolution et caméra de recul	-	-	-	-	S
Antenne	2 h-p dans les portières avant, 2 à l'arrière, 2 h-p d'aigus	S	S	S	S	S
	Ports iPod®/USB/Auxiliaire	S	S	S	S	S
	AM/FM intégrée au pare-brise	S	S	S	S	S
	XM® montée au toit (de couleur de la carrosserie)	-	S	S	S	S
Garniture des portières	Réglage automatique du niveau de volume selon la vitesse	S	S	S	S	S
	Inserts en tissu	-	-	S	-	-
Vide-poche de portières	Inserts en similicuir	-	-	-	S	S
	Porte-carte et porte-bouteille (avant et arrière)	S	S	S	S	S
Pare-soleils	Miroir de courtoisie aux deux pare-soleils	S	S	S	S	S
	Éclairés avec rallonges	-	-	S	S	S
Pommeau de boîte	Uréthane	S	S	-	-	-
	Gainé de cuir	-	-	S	S	S
Climatiseur	Précâblage en place	S	-	-	-	-
	Réglage manuel de la température	-	S	S	-	-
	Régulation automatique de la température	-	-	-	S	S
Dégivreur arrière	Électrique avec minuterie	S	S	S	S	S
Chauffage	Conduits de chauffage aux places arrière	S	S	S	S	S
Volant	Uréthane	S	S	-	-	-
	Gainé de cuir	-	-	S	S	S
	Inclinable	S	S	S	S	S
	Télescopique	-	S	S	S	S
	Commandes audio (volume, recherche, mode)	-	S	S	S	S
	Régulateur de vitesse	-	S	S	S	S
	Système mains libres Bluetooth® pour cellulaire avec reconnaissance vocale	-	S	S	S	S
	Vitesse	S	S	S	S	S
	Tachymètre	S	S	S	S	S
	Niveau d'essence, compteur kilométrique, totalisateur partiel	S	S	S	S	S
Affichage de la température extérieure	S	S	S	S	S	
Ordinateur de route		S	S	S	S	S
Régulateur de vitesse à commandes montées au volant		-	S	S	S	S
Glaces électriques		S	S	S	S	S
	À descente monotouche du côté conducteur	S	S	S	S	S
	À remontée monotouche antipincement du côté conducteur	-	-	-	S	S
Verrouillage électrique des portières	Tourner 2 fois : déverrouillage. La poignée intérieure annule	S	S	S	S	S
Télédéverrouillage avec alarme, alarme d'urgence et déverrouillage du coffre		-	S	S	S	S
Télécommandes d'ouverture	Capot, coffre, volet de réservoir	S	S	S	S	S
Rangement intégré à la console	(sous les commandes de régulation de la température)	S	S	S	S	S
Console centrale avant	Appuie-bras fixe avec rangement	S	S	S	-	-
	Rangement avec appuie-bras coulissant	-	-	-	S	S

		L	GL	GLS	LIMITED	LIMITED AVEC ENS. NAVIGATION
INTÉRIEUR (SUITE)						
Rangement pour lunettes de soleil		S	S	S	S	S
Porte-verres (2)	Intégrés à la console centrale avant	S	S	S	S	S
Appuie-bras central arrière avec porte-verres		S	S	S	S	S
Prises électriques 12 volts (2)		S	S	S	S	S
Poignées de maintien (3)		S	S	S	S	S
Rétroviseur intérieur	Réglage manuel jour/nuit	S	S	S	-	-
	Atténuation automatique avec télécommande HomeLink	-	-	-	S	S
Clé à capteur de proximité avec démarrage du moteur à bouton-poussoir		-	-	-	-	S
Lampes de lecture avant		S	S	S	S	S
Plafonnier central avec minuterie		S	S	S	S	S
Éclairage de l'espace de chargement		S	S	S	S	S
Contour du cylindre de contact illuminé		-	-	S	S	S
SÉCURITÉ						
Six coussins gonflables¹ :	2 coussins frontaux, 2 coussins latéraux intégrés aux dossiers avant, 2 rideaux latéraux au pavillon	S	S	S	S	S
Sièges avant et arrière	Ceintures à 3 points aux 3 places à l'arrière	S	S	S	S	S
Points d'ancrage inférieurs (LATCH) et supérieurs pour siège d'enfant (2 à l'arrière)		S	S	S	S	S
Bouton de verrouillage des glaces électriques		S	S	S	S	S
Verrouillage de sécurité des portières arrière		S	S	S	S	S
Freins antiblocage ABS avec répartition électronique de la puissance de freinage (EBD)		S	S	S	S	S
Assistance au freinage		S	S	S	S	S
Gestion de la stabilité du véhicule (VSM), contrôle électronique de la stabilité (ESC) avec antipatinage²		S	S	S	S	S
Nervures de capot à déformation et butées de sécurité		S	S	S	S	S
Poutrelles latérales de renfort		S	S	S	S	S
Système d'immobilisation antivol**		S	S	S	S	S
Système antivol intégré à la commande de télédéverrouillage avec alarme d'urgence		-	S	S	S	S
DIMENSIONS (mm)						
Empattement	2 700	S	S	S	S	S
Longueur hors tout	4 530	S	S	S	S	S
Largeur hors tout (excluant les rétroviseurs)	1 775	S	S	S	S	S
Hauteur hors tout	1 435	S	S	S	S	S
Garde au sol minimum	140	S	S	S	S	S
Coefficient de traînée (Cd)	0,28	S	S	S	S	S
Dégagement à la tête	avant/arrière 1 017/943	S	S	S	S	S
Dégagement aux jambes	avant/arrière 1 108/842	S	S	S	S	S
Dégagement aux hanches	avant/arrière 1 358/1 339	S	S	S	S	S
Dégagement aux épaules	avant/arrière 1 420/1 393	S	S	S	S	S
Poids (kg)	Boîte manuelle (à vide)	1 207 – 1 279	S	S	S	-
	Boîte automatique (à vide)	1 225 – 1 305	0	0	0	S
	Boîte manuelle (PNBV)	1 720	S	S	S	-
	Boîte automatique (PNBV)	1 720	0	0	0	S
Capacité (L)	Réservoir d'essence	48	S	S	S	S
	Huile moteur	4,0	S	S	S	S
Volume (L)	Habitacle	2 707	S	S	S	S
	Coffre	420	S	S	S	S
	Total	3 127	S	S	S	S
CONSOMMATION D'ESSENCE (L/100 KM)						
Ville (man./aut.)	6,8 / 6,9					
Autoroute (man./aut.)	4,9 / 4,9					
Combinée (man./aut.)	5,95 / 6,0					

S = De série O = Option – = Non livrable

CESSEZ DE VOUS PRENDRE LA TÊTE.

Vous vous demandez peut-être comment l'Elantra arrive à offrir tout ce qu'il vous faut. Ou comment elle peut conjuguer d'aussi brillante façon le style et l'efficacité énergétique. En réalité, il est inutile de vous tracasser : il vous suffit de monter à bord et de vous amuser.

hyundaicanada.com

^{MC}Les noms, logos, noms de produits, noms des caractéristiques, images et slogans Hyundai sont des marques de commerce appartenant à Hyundai Auto Canada Corp. Le nom XM[®] est une marque déposée de Satellite Radio Inc. iPod est une marque déposée de Apple, Inc. La marque verbale et les logos Bluetooth[®] sont des marques déposées appartenant à Bluetooth SIG, Inc. Toutes les autres marques déposées et tous les noms commerciaux appartiennent à leurs propriétaires respectifs. ¹Le système de retenue supplémentaire – SRS (coussins gonflables) est conçu pour une utilisation conjointement avec les ceintures de sécurité à trois points d'ancrage. Ce dispositif (SRS) se déploie dans certaines conditions lors d'un impact frontal ou latéral, lorsque des blessures sont plus susceptibles de survenir. Les coussins gonflables ne sont pas des substituts aux ceintures de sécurité qui devraient être portées en tout temps. Les enfants de moins de 13 ans doivent être attachés de façon sécuritaire sur la banquette arrière. Ne JAMAIS installer un siège d'enfant orienté vers l'arrière sur le siège avant d'un véhicule Hyundai. ²Le système de gestion de la stabilité du véhicule, de contrôle électronique de la stabilité (ESC) et l'antipatinage sont conçus afin d'améliorer la sécurité et le comportement du véhicule sous différentes conditions, et non pas afin de compenser pour des habitudes de conduite inappropriées. ³La garantie globale limitée de Hyundai couvre la plupart des pièces du véhicule contre les défauts de fabrication, sous réserve du respect des conditions normales d'utilisation et d'entretien. ⁴Comprendant livraison d'essence, changement de roue en cas de crevaison, déverrouillage, remorquage et autres services. Un simple appel sans frais suffit, en tout temps. ⁵Un système d'immobilisation antivol conforme à la norme ULC/CAN-S338-98 peut contribuer à réduire les coûts d'assurance dans certains cas. ⁶Avec l'ensemble Navigation en option, les fonctions vocales du système mains libres Bluetooth[®] et de la navigation ne reconnaissent que les commandes en anglais. Les spécifications, caractéristiques, illustrations, accessoires, matériaux, l'équipement et toute autre information dans ce document sont basés sur les renseignements les plus récents disponibles au moment de la publication. Même si les descriptions sont vraisemblablement exactes, leur précision ne peut pas être garantie. Hyundai Auto Canada Corp. se réserve le droit d'apporter tout changement ou modification en tout temps sans avis préalable et sans obligation de sa part, y compris (et sans s'y limiter) aux couleurs, aux spécifications, aux caractéristiques, aux accessoires, aux matériaux, à l'équipement et aux modèles. Certains véhicules montrés avec équipement en option. Les données de consommation sont établies d'après les tests effectués par le fabricant et sont utilisées aux fins de comparaison uniquement. La consommation réelle peut varier selon les conditions de conduite et l'ajout de certains accessoires. [®]Kelley Blue Book est une marque déposée de Kelley Blue Book Co., Inc.